

ЗВІТ НЕЗАЛЕЖНОГО АУДИТОРА

щодо фінансової звітності

**ТОВАРИСТВА З ОБМЕЖЕНОЮ ВІДПОВІДАЛЬНІСТЮ
«ВІТЧИЗНА»**

станом на 31.12.2023 року та за 2023 рік

ТОВ «Аудиторська фірма «ЕККАУНТ»

**Власникам та Керівництву
ТОВ «ВІТЧИЗНА»**

ДУМКА ІЗ ЗАСТЕРЕЖЕННЯМ

Ми провели аудиторську перевірку фінансової звітності ТОВ «ВІТЧИЗНА» (надалі – «Компанія»), за 2023 рік, складеної відповідно до Міжнародних стандартів фінансової звітності («МСФЗ»), а саме:

- Звіту про фінансовий стан на 31.12.2023 року;
- Звіту про сукупний дохід за 2023 рік;
- Звіту про рух грошових коштів (за прямим методом) за 2023 рік;
- Звіт про власний капітал за 2022 та 2023 рік;
- Приміток до фінансової звітності, включаючи стислий виклад значущих облікових політик.

На нашу думку, за винятком можливого впливу питань, описаних в розділі «Основа для думки із застереженням» нашого звіту, фінансова звітність, що додається, відображає достовірно, в усіх суттєвих аспектах, фінансовий стан Компанії на 31 грудня 2023 року, її фінансові результати і грошові потоки за рік, що закінчився зазначеною датою, відповідно до Міжнародних стандартів фінансової звітності («МСФЗ») та відповідає вимогам Закону України «Про бухгалтерський облік та фінансову звітність в Україні» від 16.07.1999 року № 996-XIV щодо складання фінансової звітності.

ОСНОВА ДЛЯ ДУМКИ ІЗ ЗАСТЕРЕЖЕННЯМ

Довгострокові фінансові інвестиції

Станом на 01.01.2023 та на 31.12.2023 на балансі Товариства відображені довгострокові фінансові інвестиції в сумі 519 943 тис. грн. та 561 115 тис. грн. відповідно. Ми не мали можливості виконати аудиторські процедури щодо даних бухгалтерського обліку таких довгострокових інвестицій у асоційовані та дочірні компанії Товариства, як ТОВ Агрофірма «Лан», ТОВ Агрофірма «Северинівська», ТОВ Агрофірма «Тур'янська», ТОВ Агрофірма «Велес -А», ТОВ Агрофірма «Базилівка», ТОВ Агрофірма «Косівщинська», ТОВ Агрофірма «Червоносільська», та ТОВ «Ранок-Гамаліївка» станом та за рік, що закінчився 31 грудня 2023 року. Фінансова звітність дочірніх компаній, за 2022 та 2023 роки не підлягала аудиту.

Ми також не мали змоги за допомогою альтернативних процедур визначити, чи могли бути необхідними будь-які коригування довгострокових фінансових інвестицій, які обліковуються за методом участі в капіталі, станом на 1 січня 2023 року та на 31 грудня 2023 року, а також елементів, що формують звіт про фінансові результати (звіт про сукупний дохід) та звіт про власний капітал за рік, що закінчився на зазначену дату.

Ми провели аудит відповідно до Міжнародних стандартів контролю якості, аудиту, огляду, іншого надання впевненості та супутніх послуг які оприлюднені українською мовою на офіційному веб-сайті Міністерства фінансів України (надалі - МСА). Нашу відповідальність згідно з цими стандартами викладено в розділі «Відповідальність аудитора за аудит фінансової звітності». Ми є незалежними по відношенню до Компанії згідно з Кодексом етики професійних бухгалтерів Ради з міжнародних стандартів етики для бухгалтерів (далі - Кодекс РМСЕБ), а також виконали інші обов'язки з етики відповідно до цих вимог та Кодексу РМСЕБ.

Ми вважаємо, що отримані нами аудиторські докази є достатніми і прийнятними для використання їх як основи для нашої думки із застереженням.

СУТТЄВА НЕВИЗНАЧЕНІСТЬ ЩОДО БЕЗПЕРЕРВНОСТІ ДІЯЛЬНОСТІ

Ми звертаємо увагу користувачів цього звіту на те, що діяльність Компанії, як і діяльність інших підприємств в Україні, зазнає та продовжуватиме зазнавати у найближчому майбутньому впливу невизначеності, що спричинена повномасштабною збройною агресією та вторгненням військ російської федерації на територію України, у зв'язку із чим прийнято Указ Президента України № 64/2022 від 24 лютого 2022 року щодо в Україні воєнного стану із 05 години 30 хвилин 24 лютого 2022 року, на підставі ст. 20 Закону України «Про правовий режим воєнного стану» від 12 травня 2015 року № 389-VIII, керуючись ст. 64 Конституції України, що з урахуванням офіційного листа Торгово-промислової палати України від 28.02.2022 року №2024/02.0-7.1 є форс-мажорними обставинами.

Ступінь впливу цих подій на економічне середовище, в якому працює Компанія, значною мірою залежить від характеру та тривалості невизначених і непередбачуваних подій, таких як подальші військові дії, санкції та реакція на поточні події світових фінансових ринків.

Характер такої суттєвої невизначеності щодо безперервності діяльності та оцінка її фінансового впливу належним чином розкриті у Примітці 2.4 «ПРИНЦИП БЕЗПЕРЕРВНОСТІ ДІЯЛЬНОСТІ» та Примітці 27 «ПОДІЇ ПІСЛЯ ДАТИ БАЛАНСУ».

Ми не модифікували нашу думку щодо даного питання.

ІНША ІНФОРМАЦІЯ

Управлінський персонал несе відповідальність за іншу інформацію, підготовлену станом на та за рік, що закінчився 31 грудня 2023 року. Інша інформація складається зі Звіту про управління за 2023 рік, але не є фінансовою звітністю та нашим звітом аудитора щодо неї

Наша думка щодо фінансової звітності не поширюється на іншу інформацію та ми не робимо висновок з будь-яким рівнем впевненості щодо цієї іншої інформації.

У зв'язку з нашим аудитом фінансової звітності нашою відповідальністю є ознайомитися з іншою інформацією та при цьому розглянути, чи існує суттєва невідповідність між іншою інформацією і фінансовою звітністю або нашими знаннями, отриманими під час аудиту, або чи ця інша інформація виглядає такою, що містить суттєве викривлення.

Якщо на основі проведеної нами роботи ми доходимо висновку, що існує суттєве викривлення цієї іншої інформації, ми зобов'язані повідомити про цей факт. Ми не виявили таких фактів, які б необхідно було включити до звіту.

ВІДПОВІДАЛЬНІСТЬ УПРАВЛІНСЬКОГО ПЕРСОНАЛУ ТА ТИХ, КОГО НАДІЛЕНО НАЙВИЩИМИ ПОВНОВАЖЕННЯМИ, ЗА ФІНАНСОВУ ЗВІТНІСТЬ

Управлінський персонал несе відповідальність за складання фінансової звітності відповідно до Міжнародних стандартів фінансової звітності («МСФЗ») та за таку систему внутрішнього контролю, яку управлінський персонал визначає потрібною для того, щоб забезпечити складання фінансової звітності, що не містить суттєвих викривлень внаслідок шахрайства або помилки.

При складанні фінансової звітності управлінський персонал несе відповідальність за оцінку здатності Компанії продовжувати свою діяльність на безперервній основі, розкриваючи, де це застосовано, питання, що стосуються безперервності діяльності, та використовуючи припущення про безперервність діяльності як основи для бухгалтерського обліку, крім випадків, якщо управлінський персонал або планує ліквідувати Компанію чи припинити діяльність, або не має інших реальних альтернатив.

Ті, кого наділено найвищими повноваженнями, несуть відповідальність за нагляд за процесом фінансового звітування Компанії.

ВІДПОВІДАЛЬНІСТЬ АУДИТОРА ЗА АУДИТ ФІНАНСОВОЇ ЗВІТНОСТІ

Нашими цілями є отримання обґрунтованої впевненості, що фінансова звітність у цілому не містить суттєвого викривлення внаслідок шахрайства або помилки, та випуск звіту аудитора, що містить нашу думку. Обґрунтована впевненість є високим рівнем впевненості, проте не гарантує, що аудит, проведений відповідно до МСА, завжди виявить суттєве викривлення,

якщо воно існує. Викривлення можуть бути результатом шахрайства або помилки; вони вважаються суттєвими, якщо окремо або в сукупності, як обґрунтовано очікується, вони можуть впливати на економічні рішення користувачів, що приймаються на основі цієї фінансової звітності.

Виконуючи аудит відповідно до вимог МСА, ми використовуємо професійне судження та професійний скептицизм протягом усього завдання з аудиту. Крім того, ми:

- ідентифікуємо та оцінюємо ризики суттєвого викривлення фінансової звітності внаслідок шахрайства чи помилки, розробляємо й виконуємо аудиторські процедури у відповідь на ці ризики, а також отримуємо аудиторські докази, що є достатніми та прийнятними для використання їх як основи для нашої думки;
- отримуємо розуміння заходів внутрішнього контролю, що стосуються аудиту, для розробки аудиторських процедур, які відповідали обставинам, а не для висловлення думки щодо ефективності системи внутрішнього контролю;
- оцінюємо прийнятність застосованих облікових політик та обґрунтованість облікових оцінок і відповідних розкриттів інформації, зроблених управлінським персоналом;
- доходимо висновку щодо прийнятності використання управлінським персоналом припущення про безперервність діяльності як основи для бухгалтерського обліку та, на основі отриманих аудиторських доказів, робимо висновок, чи існує суттєва невизначеність щодо подій або умов, які поставили б під значний сумнів можливість Фонду продовжити безперервну діяльність;
- оцінюємо загальне подання, структуру та зміст фінансової звітності включно з розкриттями інформації, а також те, чи показує фінансова звітність операції та події, що покладені в основу її складання, так, щоб досягти достовірного відображення.

Ми повідомляємо тим, кого наділено найвищими повноваженнями, інформацію про запланований обсяг і час проведення аудиту та суттєві аудиторські результати, включаючи будь-які суттєві недоліки заходів внутрішнього контролю, виявлені нами під час аудиту.

Ми також надаємо тим, кого наділено найвищими повноваженнями, твердження, що ми виконали відповідні етичні вимоги щодо незалежності, та повідомляємо їм про всі стосунки й інші питання, які б могли б обґрунтовано вважатись такими, що впливають на нашу незалежність, а також, де це застосовно, щодо відповідних застережних заходів.

ОСНОВНІ ВІДОМОСТІ ПРО СУБ'ЄКТА АУДИТОРСЬКОЇ ДІЯЛЬНОСТІ

Повне найменування: Товариство з обмеженою відповідальністю «Аудиторська фірма «ЕККАУНТ».

Код за ЄДРПОУ: 30778330.

Місце здійснення діяльності: 03150, м. Київ, вул. Велика Васильківська, 97 оф. 3

Інформація про включення в Реєстр: Товариство з обмеженою відповідальністю «Аудиторська фірма «ЕККАУНТ» включене до Реєстру суб'єктів аудиторської діяльності, які мають право проводити обов'язковий аудит під № 2319.

Партнером завдання з аудиту, результатом якого є цей звіт незалежного аудитора, є Лук'янчук Ольга Сергіївна, яку включено до Реєстру незалежних аудиторів під № 101917.

26 березня 2024 року

Ольга Лук'янчук
Партнер завдання
ТОВ «АУДИТОРСКА ФІРМА «ЕККАУНТ»




Звіт про фінансовий стан

| | Примітка | 31 грудня 2023 р. | 31 грудня 2022 р. |
|---|----------|----------------------|----------------------|
| | | ГРН'000 | ГРН'000 |
| АКТИВИ | | | |
| Необоротні активи | | | |
| Основні засоби | 4 | 445 715 | 469 190 |
| Нематеріальні активи | 5 | 25 | 63 |
| Незавершені капітальні інвестиції | 6 | 5 724 | 5 724 |
| Довгострокові фінансові інвестиції | 7 | 561 115 | 519 943 |
| Довгострокова дебіторська заборгованість | 8 | - | 6 132 |
| Інші необоротні активи | 8 | 7 539 | 2 655 |
| Усього: необоротні активи | | 1 020 118 | 1 003 707 |
| Оборотні активи | | | |
| Запаси | 9,10 | 379 601 | 381 578 |
| Торгова та інша дебіторська заборгованість | 8 | 95 351 | 121 281 |
| Грошові кошти та їх еквіваленти | 8 | 115 257 | 97 298 |
| Інші оборотні активи | | 886 | 2 458 |
| Усього: оборотні активи | | 591 095 | 602 615 |
| Необоротні активи утримувані для продажу | | | - |
| Усього: активи | | 1 611 213 | 1 606 322 |
| ЗОБОВ'ЯЗАННЯ І ВЛАСНИЙ КАПІТАЛ | | | |
| Власний капітал | | | |
| Статутний капітал | 14 | 108 982 | 108 982 |
| Додатковий капітал | | 7 145 | 7 145 |
| Нерозподілений прибуток / (непокріті збитки) | 14 | 1 136 389 | 1 038 148 |
| Резервний капітал | | 16 363 | 16 363 |
| Усього: власний капітал | | 1 268 879 | 1 170 638 |
| Зобов'язання | | | |
| Довгострокові зобов'язання | | | |
| Довгострокові зобов'язання з оренди | 11 | 236 528 | 242 567 |
| Довгострокові кредити банків | 12 | - | 22 775 |
| Усього: довгострокові зобов'язання | | 236 528 | 265 342 |
| Поточні зобов'язання | | | |
| Короткострокові кредити банків | 12 | - | 57 187 |
| Торгівельна та інша кредиторська заборгованість | 12 | 93 203 | 90 699 |
| Короткострокові забезпечення | 13 | 12 603 | 22 456 |
| Усього: поточні зобов'язання | | 105 806 | 170 342 |
| Усього: зобов'язання | | 342 334 | 435 684 |
| Усього: зобов'язання і власний капітал | | 1 611 213 | 1 606 322 |



Генеральний директор
 Сергій Чижик
 25 березня 2024 року

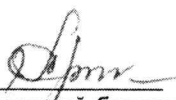

 Головний бухгалтер
 Людмила Єременко
 25 березня 2024 року

Звіт про сукупний дохід

| Примітка | 12 місяців, що | 12 місяців, що | |
|--|----------------------------------|----------------------------------|----------------|
| | закінчилися 31 грудня 2023 р. | закінчилися 31 грудня 2022 р. | |
| | ГРН'000 | ГРН'000 | |
| Дохід від реалізації | 15 | 708 262 | 678 212 |
| Собівартість реалізації | 17 | (540 077) | (564 130) |
| Валовий прибуток | | 168 185 | 114 082 |
| Адміністративні витрати | 18 | (27 816) | (34 231) |
| Витрати на збут | 19 | (49 829) | (86 439) |
| | | 56 760 | 91 331 |
| Інші операційні доходи / (витрати) у тому числі: | | | |
| дохід (витрати) від зміни вартості активів, які оцінюються за справедливою вартістю | 20, 16 | 46 123 | 78 546 |
| дохід(витрати) від первісного визнання біологічних активів і сільськогосподарської продукції | | 9 016 | 23 804 |
| Фінансові доходи (витрати) | 21 | (41 542) | (46 201) |
| Прибуток (збиток) від інвестицій за методом участі в капіталі | 23 | 43 574 | 22 489 |
| Результат інших операцій | | (1091) | (2 760) |
| Прибутки / (збитки) до оподаткування | | 148 241 | 58 271 |
| Податок на прибуток | | | |
| Чистий прибуток / (збиток) | | 148 241 | 58 271 |
| Інший сукупний дохід: | | | |
| Інший сукупний дохід за рік після оподаткування | | | |
| Загальний сукупний дохід за рік | | 148 241 | 58 271 |




Генеральний директор
 Сергій Чижик
 25 березня 2024 року

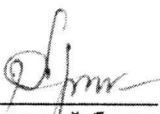

 Головний бухгалтер
 Людмила Єременко
 25 березня 2024 року

Звіт про рух грошових коштів

| Стаття | Код рядка | 2023 | 2022 |
|--|-------------|-----------------|-----------------|
| | | ГРН'000 | ГРН'000 |
| I. Рух коштів у результаті операційної діяльності | | | |
| Надходження від: | | | |
| Реалізації продукції (товарів, робіт, послуг) | 3000 | 721 777 | 590 504 |
| Цільового фінансування | 3010 | 381 | 641 |
| Надходження від отримання субсидій, дотацій | 3011 | 381 | 641 |
| Надходження авансів від покупців і замовників | 3015 | 141 376 | 142 087 |
| Надходження від повернення авансів | 3020 | 16 470 | 14 257 |
| Надходження від відсотків за залишками коштів на поточних рахунках | 3025 | - | - |
| Надходження від боржників неустойки (штрафів, пені) | 3035 | 13 | 77 |
| Надходження від операційної оренди | 3040 | 71 | 40 |
| Інші надходження | 3095 | 864 | 59 |
| Витрачання на оплату: | | | |
| Товарів (робіт, послуг) | 3100 | (217 157) | (204 510) |
| Праці | 3105 | (56 383) | (52 788) |
| Відрахувань на соціальні заходи | 3110 | (14 422) | (11 077) |
| Зобов'язань з податків і зборів: | 3115 | (39 199) | (45 953) |
| -витрати на оплату зобов'язань з податку на прибуток | 3116 | - | - |
| -витрати на оплату зобов'язань з податку на додану вартість | 3117 | - | - |
| -витрати на оплату зобов'язань з інших податків і зборів | 3118 | (39 199) | (45 953) |
| Витрати на оплату авансів | 3135 | (341 843) | (202 830) |
| Витрати на оплату повернення авансів | 3140 | (19 999) | (12 746) |
| Інші витрачання | 3190 | (6 789) | (6 339) |
| Чистий рух коштів від операційної діяльності | 3195 | 185 160 | 211 422 |
| II. Рух коштів у результаті інвестиційної діяльності | | | |
| Надходження від реалізації: | | | |
| необоротних активів | 3205 | 2 000 | 4 431 |
| Надходження від отриманих: | | | |
| Дивідендів | 3220 | 2 402 | 4 467 |
| Погашення позик | 3230 | 18 443 | 18 787 |
| Витрачання на придбання: | | | |
| фінансових інвестицій | 3255 | - | - |
| необоротних активів | 3260 | (19 122) | (58 677) |
| Витрачання на надання позики | 3275 | (17 002) | (19 947) |
| Чистий рух коштів від інвестиційної діяльності | 3295 | (13 279) | (50 939) |
| III. Рух коштів у результаті фінансової діяльності | | | |
| Надходження від: | | | |
| Отриманні позик | 3305 | 36 065 | 37 634 |
| Інші надходження | 3340 | 1 786 | 2 770 |
| Витрачання на: | | | |
| Погашення позик | 3350 | 116 027 | 14 234 |
| Сплата дивідендів | 3355 | (44 750) | (116 350) |

| Стаття | Код рядка | 2023 | 2022 |
|---|--------------|------------------|------------------|
| | | ГРН'000 | ГРН'000 |
| Витрачання на сплату відсотків | 3360 | (3 742) | (6 582) |
| Витрачання на сплату заборгованості з фінансової оренди | 3365 | (33 724) | (28 823) |
| Чистий рух коштів від фінансової діяльності | 3395 | (160 392) | (125 585) |
| Чистий рух грошових коштів за звітний період | 3400 | 11 489 | 34 898 |
| Залишок коштів на початок року | 3405 | 97 298 | 59 829 |
| Вплив зміни валютних курсів на залишок коштів | 3410 | 6 470 | 2 571 |
| Залишок коштів на кінець року | 3415 | 115 257 | 97 298 |


Генеральний директор
Сергій Чижик
25 березня 2024 року


Головний бухгалтер
Людмила Єременко
25 березня 2024 року

Звіт про зміни у власному капіталі

| | Статутний капітал | Резервний капітал | Додатковий капітал | Нерозподілений прибуток (непокритий збиток) | Разом |
|--|-------------------|-------------------|--------------------|---|------------------|
| Залишок на 31.12.2022 р. | 108 982 | 16 363 | 7 145 | 1 038 148 | 1 170 638 |
| Коригування на початок року | - | - | - | - | - |
| Зміна облікової політики | - | - | - | - | - |
| Чистий прибуток (збиток) 2023 року | - | - | - | 148 241 | 148 241 |
| Дивіденди | - | - | - | (50 000) | (50 000) |
| Відрахування до резервного капіталу | - | - | - | - | - |
| Разом змін у капіталі 2023 року | - | - | - | 98 241 | 98 241 |
| Залишок на 31.12.2023 р. | 108 982 | 16 363 | 7 145 | 1 136 389 | 1 268 879 |
| Залишок на 31.12.2021 р. | 108 982 | 16 363 | 7 145 | 1 109 877 | 1 242 367 |
| Коригування на початок року | - | - | - | - | - |
| Зміна облікової політики | - | - | - | - | - |
| Чистий прибуток (збиток) 2022 року | - | - | - | 58 271 | 58 271 |
| Дивіденди | - | - | - | (130 000) | (130 000) |
| Відрахування до резервного капіталу | - | - | - | - | - |
| Інші зміни в капіталі | - | - | - | - | - |
| Разом змін у капіталі 2022 року | - | - | - | (71 729) | (71 729) |
| Залишок на 31.12.2022 р. | 108 982 | 16 363 | 7 145 | 1 038 148 | 1 170 638 |

Генеральний директор
 Сергій Чижик
 25 березня 2024 року



Головний бухгалтер
 Людмила Єременко
 25 березня 2024 року

| | | | | |
|--|---|---------------------------|--------------|---------------------|
| Підприємство | ТОВАРИСТВО З ОБМЕЖЕНОЮ ВІДПОВІДАЛЬНІСТЮ "ВІТЧИЗНА" | Дата (рік, місяць, число) | 2023, 12, 31 | КОДИ |
| Територія | СУМСЬКА | за ЄДРПОУ | 40430200 | ПІДПРИЄМСТВО |
| Організаційно-правова форма господарювання | Товариство з обмеженою відповідальністю | за КМД | 01.11 | UA59020070010054283 |
| Вид економічної діяльності | Вирощування зернових культур (крім рису), бобових культур і насіння олійних культур | за КОПФГ | 240 | |
| Середня кількість працівників | 220 | за КВЕД | 01.11 | |
| Адреса, телефон | вулиця СВГЕНА КОНОВАЛЬЦЯ, буд. 6, м. КОНОТОП, СУМСЬКА обл., 41600 | | 61000 | |

Одиниця виміру: тис. грн. без десяткового знака (окрім розділу IV Звіту про фінансові результати (Звіту про сукупний дохід) (форма №2), грошові показники якого наводяться в гривнях з копійками)

Складено (зробити позначку "v" у відповідній клітинці):

| | |
|---|---|
| за національними положеннями (стандартами) бухгалтерського обліку | |
| за міжнародними стандартами фінансової звітності | v |

Баланс (Звіт про фінансовий стан)
на **31 грудня 2023** р.

Форма №1 Код за ДКУД **1801001**

| А К Т И В | Код рядка | На початок звітного періоду | На кінець звітного періоду |
|---|-------------|-----------------------------|----------------------------|
| 1 | 2 | 3 | 4 |
| I. Необоротні активи | | | |
| Нематеріальні активи | 1000 | 63 | 25 |
| первісна вартість | 1001 | 568 | 568 |
| накопичена амортизація | 1002 | 505 | 543 |
| Незавершені капітальні інвестиції | 1005 | 5 724 | 5 724 |
| Основні засоби | 1010 | 469 190 | 445 715 |
| первісна вартість | 1011 | 849 340 | 887 297 |
| знос | 1012 | 380 150 | 441 582 |
| Інвестиційна нерухомість | 1015 | - | - |
| первісна вартість інвестиційної нерухомості | 1016 | - | - |
| знос інвестиційної нерухомості | 1017 | - | - |
| Довгострокові біологічні активи | 1020 | - | - |
| первісна вартість довгострокових біологічних активів | 1021 | - | - |
| накопичена амортизація довгострокових біологічних активів | 1022 | - | - |
| Довгострокові фінансові інвестиції: які обліковуються за методом участі в капіталі інших підприємств | 1030 | 519 943 | 561 115 |
| інші фінансові інвестиції | 1035 | - | - |
| Довгострокова дебіторська заборгованість | 1040 | 6 132 | - |
| Відстрочені податкові активи | 1045 | - | - |
| Гудвіл | 1050 | - | - |
| Відстрочені аквізиційні витрати | 1060 | - | - |
| Залишок коштів у централізованих страхових резервних фондах | 1065 | - | - |
| Інші необоротні активи | 1090 | 2 655 | 7 539 |
| Усього за розділом I | 1095 | 1 003 707 | 1 020 118 |
| II. Оборотні активи | | | |
| Запаси | 1100 | 270 270 | 345 651 |
| виробничі запаси | 1101 | 41 033 | 54 913 |
| незавершене виробництво | 1102 | 52 600 | 67 553 |
| готова продукція | 1103 | 174 270 | 223 093 |
| товари | 1104 | 2 367 | 92 |
| Поточні біологічні активи | 1110 | 111 308 | 33 950 |
| Депозити перестраховування | 1115 | - | - |
| Векселі одержані | 1120 | - | - |
| Дебіторська заборгованість за продукцію, товари, роботи, послуги | 1125 | 80 736 | 35 664 |
| Дебіторська заборгованість за розрахунками: за виданими авансами | 1130 | 21 761 | 27 136 |
| з бюджетом | 1135 | - | 7 293 |
| у тому числі з податку на прибуток | 1136 | - | - |
| Дебіторська заборгованість за розрахунками з нарахованих доходів | 1140 | 19 | 71 |
| Дебіторська заборгованість за розрахунками із внутрішніх розрахунків | 1145 | - | - |
| Інша поточна дебіторська заборгованість | 1155 | 17 573 | 23 177 |
| Поточні фінансові інвестиції | 1160 | - | - |
| Гроші та їх еквіваленти | 1165 | 97 298 | 115 257 |
| готівка | 1166 | - | - |
| рахунки в банках | 1167 | 97 298 | 115 257 |
| Витрати майбутніх періодів | 1170 | 1 192 | 2 010 |
| Частка перестраховика у страхових резервах | 1180 | - | - |
| у тому числі в: | | | |
| резервах довгострокових зобов'язань | 1181 | - | - |
| резервах збитків або резервах належних виплат | 1182 | - | - |

| | | | |
|---|-------------|------------------|------------------|
| резервах незароблених премій | 1183 | - | - |
| інших страхових резервах | 1184 | - | - |
| Інші оборотні активи | 1190 | 2 458 | 886 |
| Усього за розділом II | 1195 | 602 615 | 591 095 |
| III. Необоротні активи, утримувані для продажу, та групи вибуття | 1200 | - | - |
| Баланс | 1300 | 1 606 322 | 1 611 213 |

| Пасив | Код рядка | На початок звітної періоду | На кінець звітної періоду |
|--|-------------|----------------------------|---------------------------|
| 1 | 2 | 3 | 4 |
| I. Власний капітал | | | |
| Зареєстрований (пайовий) капітал | 1400 | 108 982 | 108 982 |
| Внески до незареєстрованого статутного капіталу | 1401 | - | - |
| Капітал у дооцінках | 1405 | - | - |
| Додатковий капітал | 1410 | 7 145 | 7 145 |
| емісійний дохід | 1411 | 7 145 | 7 145 |
| накопичені курсові різниці | 1412 | - | - |
| Резервний капітал | 1415 | 16 363 | 16 363 |
| Нерозподілений прибуток (непокритий збиток) | 1420 | 1 038 148 | 1 136 389 |
| Неоплачений капітал | 1425 | (-) | (-) |
| Вилучений капітал | 1430 | (-) | (-) |
| Інші резерви | 1435 | - | - |
| Усього за розділом I | 1495 | 1 170 638 | 1 268 879 |
| II. Довгострокові зобов'язання і забезпечення | | | |
| Відстрочені податкові зобов'язання | 1500 | - | - |
| Пенсійні зобов'язання | 1505 | - | - |
| Довгострокові кредити банків | 1510 | 22 775 | - |
| Інші довгострокові зобов'язання | 1515 | 242 567 | 236 528 |
| Довгострокові забезпечення | 1520 | - | - |
| довгострокові забезпечення витрат персоналу | 1521 | - | - |
| Цільове фінансування | 1525 | - | - |
| благодійна допомога | 1526 | - | - |
| Страхові резерви | 1530 | - | - |
| у тому числі: | 1531 | - | - |
| резерв довгострокових зобов'язань | | | |
| резерв збитків або резерв належних виплат | 1532 | - | - |
| резерв незароблених премій | 1533 | - | - |
| інші страхові резерви | 1534 | - | - |
| Інвестиційні контракти | 1535 | - | - |
| Призовий фонд | 1540 | - | - |
| Резерв на виплату джек-поту | 1545 | - | - |
| Усього за розділом II | 1595 | 265 342 | 236 528 |
| III. Поточні зобов'язання і забезпечення | | | |
| Короткострокові кредити банків | 1600 | 57 187 | - |
| Векселі видані | 1605 | - | - |
| Поточна кредиторська заборгованість за: | | | |
| довгостроковими зобов'язаннями | 1610 | 10 970 | 13 785 |
| товари, роботи, послуги | 1615 | 18 991 | 5 723 |
| розрахунками з бюджетом | 1620 | 1 671 | 1 139 |
| у тому числі з податку на прибуток | 1621 | - | - |
| розрахунками зі страхування | 1625 | 478 | 270 |
| розрахунками з оплати праці | 1630 | 1 937 | 1 113 |
| Поточна кредиторська заборгованість за одержаними авансами | 1635 | 41 800 | 58 850 |
| Поточна кредиторська заборгованість за розрахунками з учасниками | 1640 | - | - |
| Поточна кредиторська заборгованість із внутрішніх розрахунків | 1645 | - | - |
| Поточна кредиторська заборгованість за страховою діяльністю | 1650 | - | - |
| Поточні забезпечення | 1660 | 22 456 | 12 603 |
| Доходи майбутніх періодів | 1665 | 13 585 | 12 099 |
| Відстрочені комісійні доходи від перестраховиків | 1670 | - | - |
| Інші поточні зобов'язання | 1690 | 1 267 | 224 |
| Усього за розділом III | 1695 | 170 342 | 105 806 |
| IV. Зобов'язання, пов'язані з необоротними активами, утримуваними для продажу, та групами вибуття | 1700 | - | - |
| V. Чиста вартість активів недержавного пенсійного фонду | 1800 | - | - |
| Баланс | 1900 | 1 606 322 | 1 611 213 |

Керівник

Головний бухгалтер


ЕП Чижик
Сергій
Вячеславович
ЕП Єременко
Людмила
Михайлівна

Чижик Сергій Вячеславович

Єременко Людмила Михайлівна

1 Кодифікатор адміністративно-територіальних одиниць та територій територіальних громад.

2 Визначається в порядку, встановленому центральним органом виконавчої влади, що реалізує державну політику у сфері статистики.



Підприємство **ТОВАРИСТВО З ОБМЕЖЕНОЮ ВІДПОВІДАЛЬНІСТЮ "ВІТЧИЗНА"**

Дата (рік, місяць, число) за ЄДРПОУ

| КОДИ | | |
|----------|----|----|
| 2024 | 01 | 01 |
| 30490299 | | |

(найменування)


Звіт про фінансові результати (Звіт про сукупний дохід)
за Рік 2023 р.

ДОКУМЕНТ ПРИЙНЯТО

Форма № 2 Код за ДКУД **1801003**

I. ФІНАНСОВІ РЕЗУЛЬТАТИ

| Стаття | Код рядка | За звітний період | За аналогічний період попереднього року |
|--|-----------|-------------------|---|
| 1 | 2 | 3 | 4 |
| Чистий дохід від реалізації продукції (товарів, робіт, послуг) | 2000 | 708 262 | 678 212 |
| <i>Чисті зароблені страхові премії</i> | 2010 | - | - |
| <i>премії підписані, валова сума</i> | 2011 | - | - |
| <i>премії, передані у перестраховання</i> | 2012 | - | - |
| <i>зміна резерву незароблених премій, валова сума</i> | 2013 | - | - |
| <i>зміна частки перестраховиків у резерві незароблених премій</i> | 2014 | - | - |
| Собівартість реалізованої продукції (товарів, робіт, послуг) | 2050 | (540 077) | (564 130) |
| <i>Чисті понесені збитки за страховими виплатами</i> | 2070 | - | - |
| Валовий: | | | |
| прибуток | 2090 | 168 185 | 114 082 |
| збиток | 2095 | (-) | (-) |
| <i>Дохід (витрати) від зміни у резервах довгострокових зобов'язань</i> | 2105 | - | - |
| <i>Дохід (витрати) від зміни інших страхових резервів</i> | 2110 | - | - |
| <i>зміна інших страхових резервів, валова сума</i> | 2111 | - | - |
| <i>зміна частки перестраховиків в інших страхових резервах</i> | 2112 | - | - |
| Інші операційні доходи | 2120 | 118 828 | 121 007 |
| <i>у тому числі:</i> | 2121 | 48 765 | 78 546 |
| <i>дохід від зміни вартості активів, які оцінюються за справедливою вартістю</i> | | | |
| <i>дохід від первісного визнання біологічних активів і сільськогосподарської продукції</i> | 2122 | 44 540 | 28 455 |
| <i>дохід від використання коштів, вивільнених від оподаткування</i> | 2123 | - | - |
| Адміністративні витрати | 2130 | (27 816) | (34 231) |
| Витрати на збут | 2150 | (49 829) | (86 439) |
| Інші операційні витрати | 2180 | (62 068) | (29 676) |
| <i>у тому числі:</i> | 2181 | -2 642 | - |
| <i>витрати від зміни вартості активів, які оцінюються за справедливою вартістю</i> | | | |
| <i>витрати від первісного визнання біологічних активів і сільськогосподарської продукції</i> | 2182 | -35 524 | -4 651 |
| Фінансовий результат від операційної діяльності: | | | |
| прибуток | 2190 | 147 300 | 84 743 |
| збиток | 2195 | (-) | (-) |
| Дохід від участі в капіталі | 2200 | 43 927 | 22 652 |
| Інші фінансові доходи | 2220 | 2 751 | 3 374 |
| Інші доходи | 2240 | - | 26 |
| <i>у тому числі:</i> | 2241 | - | - |
| <i>дохід від благодійної допомоги</i> | | | |
| Фінансові витрати | 2250 | (44 293) | (49 575) |
| Втрати від участі в капіталі | 2255 | (353) | (163) |
| Інші витрати | 2270 | (1 091) | (2 786) |
| <i>Прибуток (збиток) від впливу інфляції на монетарні статті</i> | 2275 | - | - |



| | | | |
|---|------|---------|--------|
| Фінансовий результат до оподаткування: | | | |
| прибуток | 2290 | 148 241 | 58 271 |
| збиток | 2295 | (-) | (-) |
| Витрати (дохід) з податку на прибуток | 2300 | - | - |
| Прибуток (збиток) від припиненої діяльності після оподаткування | 2305 | - | - |
| Чистий фінансовий результат: | | | |
| прибуток | 2350 | 148 241 | 58 271 |
| збиток | 2355 | (-) | (-) |

II. СУКУПНИЙ ДОХІД

| Стаття | Код рядка | За звітний період | За аналогічний період попереднього року |
|---|-------------|-------------------|---|
| 1 | 2 | 3 | 4 |
| Дооцінка (уцінка) необоротних активів | 2400 | - | - |
| Дооцінка (уцінка) фінансових інструментів | 2405 | - | - |
| Накопичені курсові різниці | 2410 | - | - |
| Частка іншого сукупного доходу асоційованих та спільних підприємств | 2415 | - | - |
| Інший сукупний дохід | 2445 | - | - |
| Інший сукупний дохід до оподаткування | 2450 | - | - |
| Податок на прибуток, пов'язаний з іншим сукупним доходом | 2455 | - | - |
| Інший сукупний дохід після оподаткування | 2460 | - | - |
| Сукупний дохід (сума рядків 2350, 2355 та 2460) | 2465 | 148 241 | 58 271 |

III. ЕЛЕМЕНТИ ОПЕРАЦІЙНИХ ВИТРАТ

| Назва статті | Код рядка | За звітний період | За аналогічний період попереднього року |
|----------------------------------|-------------|-------------------|---|
| 1 | 2 | 3 | 4 |
| Матеріальні затрати | 2500 | 398 304 | 227 973 |
| Витрати на оплату праці | 2505 | 76 619 | 64 039 |
| Відрахування на соціальні заходи | 2510 | 12 868 | 9 960 |
| Амортизація | 2515 | 66 120 | 66 778 |
| Інші операційні витрати | 2520 | 22 519 | 130 207 |
| Разом | 2550 | 576 430 | 498 957 |

IV. РОЗРАХУНОК ПОКАЗНИКІВ ПРИБУТКОВОСТІ АКЦІЙ

| Назва статті | Код рядка | За звітний період | За аналогічний період попереднього року |
|--|-----------|-------------------|---|
| 1 | 2 | 3 | 4 |
| Середньорічна кількість простих акцій | 2600 | - | - |
| Скоригована середньорічна кількість простих акцій | 2605 | - | - |
| Чистий прибуток (збиток) на одну просту акцію | 2610 | - | - |
| Скоригований чистий прибуток (збиток) на одну просту акцію | 2615 | - | - |
| Дивіденди на одну просту акцію | 2650 | - | - |



Сергій
Вячеславович
ЕП Єременко
Людмила
Михайлівна

Чижик Сергій Вячеславович

Єременко Людмила Михайлівна

Підприємство **ТОВАРИСТВО З ОБМЕЖЕНОЮ ВІДПОВІДАЛЬНІСТЮ "ВІТЧИЗНА"**
(найменування)

Дата (рік, місяць, число)
за ЄДРПОУ

| КОДИ | | |
|----------|----|----|
| 2024 | 01 | 01 |
| 30490299 | | |

ДОКУМЕНТ ПРИЙНЯТО

Звіт про рух грошових коштів (за прямим методом)
за **Рік 2023** р.

Форма №3 Код за ДКУД **1801004**

| Стаття | Код | За звітний період | За аналогічний період попереднього року |
|--|-------------|-------------------|---|
| 1 | 2 | 3 | 4 |
| I. Рух коштів у результаті операційної діяльності | | | |
| Надходження від: | | | |
| Реалізації продукції (товарів, робіт, послуг) | 3000 | 721 777 | 590 504 |
| Повернення податків і зборів | 3005 | - | - |
| у тому числі податку на додану вартість | 3006 | - | - |
| Цільового фінансування | 3010 | 381 | 641 |
| Надходження від отримання субсидій, дотацій | 3011 | 381 | 641 |
| Надходження авансів від покупців і замовників | 3015 | 141 376 | 142 087 |
| Надходження від повернення авансів | 3020 | 16 470 | 14 257 |
| Надходження від відсотків за залишками коштів на поточних рахунках | 3025 | - | - |
| Надходження від боржників неустойки (штрафів, пені) | 3035 | 13 | 77 |
| Надходження від операційної оренди | 3040 | 71 | 40 |
| Надходження від отримання роялті, авторських винагород | 3045 | - | - |
| Надходження від страхових премій | 3050 | - | - |
| Надходження фінансових установ від повернення позик | 3055 | - | - |
| Інші надходження | 3095 | 864 | 59 |
| Витрачання на оплату: | | | |
| Товарів (робіт, послуг) | 3100 | (217 157) | (204 510) |
| Праці | 3105 | (56 383) | (52 788) |
| Відрахувань на соціальні заходи | 3110 | (14 422) | (11 077) |
| Зобов'язань з податків і зборів | 3115 | (39 199) | (45 953) |
| Витрачання на оплату зобов'язань з податку на прибуток | 3116 | (-) | (-) |
| Витрачання на оплату зобов'язань з податку на додану вартість | 3117 | (-) | (-) |
| Витрачання на оплату зобов'язань з інших податків і зборів | 3118 | (39 199) | (45 953) |
| Витрачання на оплату авансів | 3135 | (341 843) | (202 830) |
| Витрачання на оплату повернення авансів | 3140 | (19 999) | (12 746) |
| Витрачання на оплату цільових внесків | 3145 | (-) | (-) |
| Витрачання на оплату зобов'язань за страховими контрактами | 3150 | (-) | (-) |
| Витрачання фінансових установ на надання позик | 3155 | (-) | (-) |
| Інші витрачання | 3190 | (6 789) | (6 339) |
| Чистий рух коштів від операційної діяльності | 3195 | 185 160 | 211 422 |
| II. Рух коштів у результаті інвестиційної діяльності | | | |
| Надходження від реалізації: | | | |
| фінансових інвестицій | 3200 | - | - |
| необоротних активів | 3205 | 2 000 | 4 431 |
| Надходження від отриманих: | | | |
| відсотків | 3215 | - | - |
| дивідендів | 3220 | 2 402 | 4 467 |
| Надходження від деривативів | 3225 | - | - |
| Надходження від погашення позик | 3230 | 18 443 | 18 787 |
| Надходження від вибуття дочірнього підприємства та іншої господарської одиниці | 3235 | - | - |
| Інші надходження | 3250 | - | - |

| | | | |
|---|-------------|-----------------|-----------------|
| Витрачання на придбання: фінансових інвестицій | 3255 | (-) | (-) |
| необоротних активів | 3260 | (19 122) | (58 677) |
| Виплати за деривативами | 3270 | (-) | (-) |
| Витрачання на надання позик | 3275 | (17 002) | (19 947) |
| Витрачання на придбання дочірнього підприємства та іншої господарської одиниці | 3280 | (-) | (-) |
| Інші платежі | 3290 | (-) | (-) |
| Чистий рух коштів від інвестиційної діяльності | 3295 | -13 279 | -50 939 |
| III. Рух коштів у результаті фінансової діяльності | | | |
| Надходження від: Власного капіталу | 3300 | - | - |
| Отримання позик | 3305 | 36 065 | 37 634 |
| Надходження від продажу частки в дочірньому підприємстві | 3310 | - | - |
| Інші надходження | 3340 | 1 786 | 2 770 |
| Витрачання на: Викуп власних акцій | 3345 | (-) | (-) |
| Погашення позик | 3350 | 116 027 | 14 234 |
| Сплату дивідендів | 3355 | (44 750) | (116 350) |
| Витрачання на сплату відсотків | 3360 | (3 742) | (6 582) |
| Витрачання на сплату заборгованості з фінансової оренди | 3365 | (33 724) | (28 823) |
| Витрачання на придбання частки в дочірньому підприємстві | 3370 | (-) | (-) |
| Витрачання на виплати неконтрольованим часткам у дочірніх підприємствах | 3375 | (-) | (-) |
| Інші платежі | 3390 | (-) | (-) |
| Чистий рух коштів від фінансової діяльності | 3395 | -160 392 | -125 585 |
| Чистий рух грошових коштів за звітний період | 3400 | 11 489 | 34 898 |
| Залишок коштів на початок року | 3405 | 97 298 | 59 829 |
| Вплив зміни валютних курсів на залишок коштів | 3410 | 6 470 | 2 571 |
| Залишок коштів на кінець року | 3415 | 115 257 | 97 298 |

Керівник

С. Чижик
Сергій
Вячеславович

Чижик Сергій Вячеславович

Головний бухгалтер

Е.П. Єременко
Людмила
Михайлівна

Єременко Людмила Михайлівна



Підприємство

ТОВАРИСТВО З ОБМЕЖЕНОЮ ВІДПОВІДАЛЬНІСТЮ "ВІТЧИЗНА"

за ЄДРПОУ

(найменування)

Дата (рік, місяць, число)

| КОДИ | | |
|-------------------|----|----|
| 2024 | 01 | 01 |
| 30490299 | | |
| ДОКУМЕНТ ПРИЙНЯТО | | |

Звіт про власний капітал
за Рік 2023 р.

Форма №4

Код за ДКУД

1801005

| Стаття | Код рядка | Зареєстрований (пайовий) капітал | Капітал у дооцінках | Додатковий капітал | Резервний капітал | Нерозподілений прибуток (непокритий збиток) | Неоплачений капітал | Вилучений капітал | Всього |
|---|-------------|----------------------------------|---------------------|--------------------|-------------------|---|---------------------|-------------------|-----------|
| 1 | 2 | 3 | 4 | 5 | 6 | 7 | 8 | 9 | 10 |
| Залишок на початок року | 4000 | 108 982 | - | 7 145 | 16 363 | 1 038 148 | - | - | 1 170 638 |
| Коригування: | | | | | | | | | |
| Зміна облікової політики | 4005 | - | - | - | - | - | - | - | - |
| Виправлення помилок | 4010 | - | - | - | - | - | - | - | - |
| Інші зміни | 4090 | - | - | - | - | - | - | - | - |
| Скоригований залишок на початок року | 4095 | 108 982 | - | 7 145 | 16 363 | 1 038 148 | - | - | 1 170 638 |
| Чистий прибуток (збиток) за звітний період | 4100 | - | - | - | - | 148 241 | - | - | 148 241 |
| Інший сукупний дохід за звітний період | 4110 | - | - | - | - | - | - | - | - |
| Дооцінка (уцінка) необоротних активів | 4111 | - | - | - | - | - | - | - | - |
| Дооцінка (уцінка) фінансових інструментів | 4112 | - | - | - | - | - | - | - | - |
| Накопичені курсові різниці | 4113 | - | - | - | - | - | - | - | - |
| Частка іншого сукупного доходу асоційованих і спільних підприємств | 4114 | - | - | - | - | - | - | - | - |
| Інший сукупний дохід | 4116 | - | - | - | - | - | - | - | - |
| Розподіл прибутку: | | | | | | | | | |
| Виплати власникам (дивіденди) | 4200 | - | - | - | - | (50 000) | - | - | (50 000) |
| Спрямування прибутку до зареєстрованого капіталу | 4205 | - | - | - | - | - | - | - | - |
| Відрахування до резервного капіталу | 4210 | - | - | - | - | - | - | - | - |
| Сума чистого прибутку, належна до бюджету відповідно до законодавства | 4215 | - | - | - | - | - | - | - | - |
| Сума чистого прибутку на створення спеціальних (цільових) фондів | 4220 | - | - | - | - | - | - | - | - |



| 1 | 2 | 3 | 4 | 5 | 6 | 7 | 8 | 9 | 10 |
|--|-------------|---------|---|-------|--------|-----------|---|---|-----------|
| Сума чистого прибутку на матеріальне заохочення | 4225 | - | - | - | - | - | - | - | - |
| Внески учасників: | | | | | | | | | |
| Внески до капіталу | 4240 | - | - | - | - | - | - | - | - |
| Погашення заборгованості з капіталу | 4245 | - | - | - | - | - | - | - | - |
| Вилучення капіталу: | | | | | | | | | |
| Викуп акцій (часток) | 4260 | - | - | - | - | - | - | - | - |
| Перепродаж викуплених акцій (часток) | 4265 | - | - | - | - | - | - | - | - |
| Анулювання викуплених акцій (часток) | 4270 | - | - | - | - | - | - | - | - |
| Вилучення частки в капіталі | 4275 | - | - | - | - | - | - | - | - |
| Зменшення номінальної вартості акцій | 4280 | - | - | - | - | - | - | - | - |
| Інші зміни в капіталі | 4290 | - | - | - | - | - | - | - | - |
| Придбання (продаж) неконтрольованої частки в дочірньому підприємстві | 4291 | - | - | - | - | - | - | - | - |
| Разом змін у капіталі | 4295 | - | - | - | - | 98 241 | - | - | 98 241 |
| Залишок на кінець року | 4300 | 108 982 | - | 7 145 | 16 363 | 1 136 389 | - | - | 1 268 879 |

Керівник

Головний бухгалтер

Сергій
Вячеславович
ЕП Єременко
Людмила
Михайлівна

Чижик Сергій Вячеславович

Єременко Людмила Михайлівна



Підприємство

ТОВАРИСТВО З ОБМЕЖЕНОЮ ВІДПОВІДАЛЬНІСТЮ "ВІТЧИЗНА"

за ЄДРПОУ

(найменування)

Дата (рік, місяць, число)

КОДИ

2024 01 01

30490200

ДОКУМЕНТ ПРИЙНЯТО

Звіт про власний капітал
за Рік 2023 р.

Форма №4

Код за ДКУД

1801005

| Стаття | Код рядка | Зареєстрований (пайовий) капітал | Капітал у дооцінках | Додатковий капітал | Резервний капітал | Нерозподілений прибуток (непокритий збиток) | Неоплачений капітал | Вилучений капітал | Всього |
|---|-------------|----------------------------------|---------------------|--------------------|-------------------|---|---------------------|-------------------|-----------|
| 1 | 2 | 3 | 4 | 5 | 6 | 7 | 8 | 9 | 10 |
| Залишок на початок року | 4000 | 108 982 | - | 7 145 | 16 363 | 1 038 148 | - | - | 1 170 638 |
| Коригування: | | | | | | | | | |
| Зміна облікової політики | 4005 | - | - | - | - | - | - | - | - |
| Виправлення помилок | 4010 | - | - | - | - | - | - | - | - |
| Інші зміни | 4090 | - | - | - | - | - | - | - | - |
| Скоригований залишок на початок року | 4095 | 108 982 | - | 7 145 | 16 363 | 1 038 148 | - | - | 1 170 638 |
| Чистий прибуток (збиток) за звітний період | 4100 | - | - | - | - | 148 241 | - | - | 148 241 |
| Інший сукупний дохід за звітний період | 4110 | - | - | - | - | - | - | - | - |
| Дооцінка (уцінка) необоротних активів | 4111 | - | - | - | - | - | - | - | - |
| Дооцінка (уцінка) фінансових інструментів | 4112 | - | - | - | - | - | - | - | - |
| Накопичені курсові різниці | 4113 | - | - | - | - | - | - | - | - |
| Частка іншого сукупного доходу асоційованих і спільних підприємств | 4114 | - | - | - | - | - | - | - | - |
| Інший сукупний дохід | 4116 | - | - | - | - | - | - | - | - |
| Розподіл прибутку: | | | | | | | | | |
| Виплати власникам (дивіденди) | 4200 | - | - | - | - | (50 000) | - | - | (50 000) |
| Спрямування прибутку до зареєстрованого капіталу | 4205 | - | - | - | - | - | - | - | - |
| Відрахування до резервного капіталу | 4210 | - | - | - | - | - | - | - | - |
| Сума чистого прибутку, належна до бюджету відповідно до законодавства | 4215 | - | - | - | - | - | - | - | - |
| Сума чистого прибутку на створення спеціальних (цільових) фондів | 4220 | - | - | - | - | - | - | - | - |



| 1 | 2 | 3 | 4 | 5 | 6 | 7 | 8 | 9 | 10 |
|--|-------------|---------|---|-------|--------|-----------|---|---|-----------|
| Сума чистого прибутку на матеріальне заохочення | 4225 | - | - | - | - | - | - | - | - |
| Внески учасників: | | | | | | | | | |
| Внески до капіталу | 4240 | - | - | - | - | - | - | - | - |
| Погашення заборгованості з капіталу | 4245 | - | - | - | - | - | - | - | - |
| Вилучення капіталу: | | | | | | | | | |
| Викуп акцій (часток) | 4260 | - | - | - | - | - | - | - | - |
| Перепродаж викуплених акцій (часток) | 4265 | - | - | - | - | - | - | - | - |
| Анулювання викуплених акцій (часток) | 4270 | - | - | - | - | - | - | - | - |
| Вилучення частки в капіталі | 4275 | - | - | - | - | - | - | - | - |
| Зменшення номінальної вартості акцій | 4280 | - | - | - | - | - | - | - | - |
| Інші зміни в капіталі | 4290 | - | - | - | - | - | - | - | - |
| Придбання (продаж) неконтрольованої частки в дочірньому підприємстві | 4291 | - | - | - | - | - | - | - | - |
| Разом змін у капіталі | 4295 | - | - | - | - | 98 241 | - | - | 98 241 |
| Залишок на кінець року | 4300 | 108 982 | - | 7 145 | 16 363 | 1 136 389 | - | - | 1 268 879 |

Керівник

Головний бухгалтер

Сержик
Сергій
Вячеславович
ЕП Єременко
Людмила
Михайлівна

Чижик Сергій Вячеславович

Єременко Людмила Михайлівна



ЗАТВЕРДЖЕНО

Наказ Міністерства фінансів України
29.11.2000 № 302 (у редакції наказу Міністерства фінансів України
від 28.10.2003 № 602)

ДОКУМЕНТ ПРИЙНЯТО

| | | | |
|---------------------------|---------------------|----|----|
| Код | 2023 | 12 | 31 |
| Дата (рік, місяць, число) | | | |
| за ЄДРПОУ | 30490299 | | |
| за КАТОРТГГ ¹ | UA59020070010054283 | | |
| за СПОДУ | 0 | | |
| за КОПФГ | 240 | | |
| за КВЕД | 01.11 | | |

Підприємство **ТОВАРИСТВО З ОБМЕЖЕНОЮ ВІДПОВІДАЛЬНІСТЮ "ВІТЧИЗНА"**Територія **СУМСЬКА**

Орган державного управління

Організаційно-правова форма господарювання

Вид економічної діяльності **Товариство з обмеженою відповідальністю**Одиниця виміру: тис.грн. **Вирощування зернових культур (крім рису), бобових культур і насіння олійних культур****ПРИМІТКИ ДО РІЧНОЇ ФІНАНСОВОЇ ЗВІТНОСТІ**за **2023** рік

Форма №5

Код за ДКУД

1801008

I. Нематеріальні активи

| Групи нематеріальних активів | Код рядка | Залишок на початок року | | Надійшло за рік | Переоцінка (дооцінка +, уцінка -) | | Вибуло за рік | | Нараховано амортизації за рік | Втрати від зменшення корисності за рік | Інші зміни за рік | | Залишок на кінець року | |
|---|-----------|--|------------------------|-----------------|-----------------------------------|------------------------|-----------------------------------|-----------------------------------|-------------------------------|--|-----------------------------------|-------------------------|---------------------------------|------------------------|
| | | первісна (переоцінена) вартість | накопичена амортизація | | первісна (переоцінена) вартість | накопичена амортизація | первісної (переоціненої) вартості | первісної (переоціненої) вартості | | | первісної (переоціненої) вартості | накопиченої амортизації | первісна (переоцінена) вартість | накопичена амортизація |
| 1 | 2 | 3 | 4 | 5 | 6 | 7 | 8 | 9 | 10 | 11 | 12 | 13 | 14 | 15 |
| Права користування природними ресурсами | 010 | - | - | - | - | - | - | - | - | - | - | - | - | - |
| Права користування майном | 020 | - | - | - | - | - | - | - | - | - | - | - | - | - |
| Права на комерційні позначення | 030 | - | - | - | - | - | - | - | - | - | - | - | - | - |
| Права на об'єкти промислової власності | 040 | - | - | - | - | - | - | - | - | - | - | - | - | - |
| Авторське право та суміжні з ним права | 050 | - | - | - | - | - | - | - | - | - | - | - | - | - |
| | 060 | - | - | - | - | - | - | - | - | - | - | - | - | - |
| Інші нематеріальні активи | 070 | 568 | 505 | - | - | - | - | - | 38 | - | - | - | 568 | 543 |
| Разом | 080 | 568 | 505 | - | - | - | - | - | 38 | - | - | - | 568 | 543 |
| Гудвіл | 090 | - | - | - | - | - | - | - | - | - | - | - | - | - |
| 3 рядка 080 графа 14 | | вартість нематеріальних активів, щодо яких існує обмеження права власності (081) | | | | | | | | | | | | |
| | | вартість оформлених у заставу нематеріальних активів (082) | | | | | | | | | | | | |
| | | вартість створених підприємством нематеріальних активів (083) | | | | | | | | | | | | |
| 3 рядка 080 графа 5 | | вартість нематеріальних активів, отриманих за рахунок цільових асигнувань (084) | | | | | | | | | | | | |
| 3 рядка 080 графа 15 | | накопичена амортизація нематеріальних активів, щодо яких існує обмеження права власності (085) | | | | | | | | | | | | |

¹ Кофікатор адміністративно-територіальних одиниць та територій територіальних громад

II. Основні засоби

| Групи основних засобів | Код рядка | Залишок на початок року | | Надійшло за рік | Переоцінка (дооцінка +, уцінка -) | | Вибуло за рік | | Нараховано амортизації за рік | Втрати від зменшення корисності | | Інші зміни за рік | | Залишок на кінець року | | у тому числі | | |
|---|------------|---------------------------------|---------------|-----------------|-----------------------------------|----------|-----------------------------------|-------------|-------------------------------|-----------------------------------|----------|-----------------------------------|---------------|-----------------------------------|---------------|-----------------------------------|----------|--------------------------------|
| | | первісна (переоцінена) вартість | знос | | первісна (переоцінена) вартість | знос | первісної (переоціненої) вартості | зносу | | первісної (переоціненої) вартості | зносу | первісної (переоціненої) вартості | зносу | первісної (переоціненої) вартості | зносу | первісної (переоціненої) вартості | зносу | одержані за фінансовою орендою |
| 1 | 2 | 3 | 4 | 5 | 6 | 7 | 8 | 9 | 10 | 11 | 12 | 13 | 14 | 15 | 16 | 17 | 18 | 19 |
| Земельні ділянки | 100 | 265300 | 53919 | 16436 | - | - | 11627 | 2674 | 16477 | - | - | - | 270109 | 67722 | 267850 | 67722 | - | - |
| Інвестиційна нерухомість | 105 | - | - | - | - | - | - | - | - | - | - | - | - | - | - | - | - | - |
| Капітальні витрати на поліпшення земель | 110 | - | - | - | - | - | - | - | - | - | - | - | - | - | - | - | - | - |
| Будинки, споруди та передавальні пристрої | 120 | 228836 | 75323 | 12015 | - | - | - | - | 13274 | - | - | - | 240851 | 88597 | - | - | - | - |
| Машини та обладнання | 130 | 160946 | 104332 | 11968 | - | - | 314 | 314 | 16854 | - | - | - | 172600 | 120872 | - | - | - | - |
| Транспортні засоби | 140 | 176251 | 134438 | 11409 | - | - | 2005 | 1036 | 16825 | - | - | - | 185655 | 150227 | - | - | - | - |
| Інструменти, прилади, інвентар (меблі) | 150 | 17434 | 11770 | 703 | - | - | 212 | 211 | 2448 | - | - | - | 17925 | 14007 | - | - | - | - |
| Тварини | 160 | - | - | - | - | - | - | - | - | - | - | - | - | - | - | - | - | - |
| Багаторічні насадження | 170 | - | - | - | - | - | - | - | - | - | - | - | - | - | - | - | - | - |
| Інші основні засоби | 180 | 505 | 307 | - | - | - | 416 | 416 | 198 | - | - | - | 89 | 89 | - | - | - | - |
| Бібліотечні фонди | 190 | - | - | - | - | - | - | - | - | - | - | - | - | - | - | - | - | - |
| Малюнки, матеріальні активи | 200 | - | - | - | - | - | - | - | - | - | - | - | - | - | - | - | - | - |
| Тимчасові (нетитульні) споруди | 210 | - | - | - | - | - | - | - | - | - | - | - | - | - | - | - | - | - |
| Природні ресурси | 220 | - | - | - | - | - | - | - | - | - | - | - | - | - | - | - | - | - |
| Інвентаря гара | 230 | - | - | - | - | - | - | - | - | - | - | - | - | - | - | - | - | - |
| Предмети прокату | 240 | - | - | - | - | - | - | - | - | - | - | - | - | - | - | - | - | - |
| Інші необоротні матеріальні активи | 250 | 68 | 61 | - | - | - | - | - | 7 | - | - | - | 68 | 68 | - | - | - | - |
| Разом | 260 | 849340 | 380150 | 52531 | - | - | 14574 | 4651 | 66083 | - | - | - | 887297 | 441582 | 267850 | 67722 | - | - |

3 рядка 260 графа 14 вартість основних засобів, щодо яких існують передбачені чинним законодавством обмеження права власності вартість оформлених у заставу основних засобів

залишкова вартість основних засобів, що тимчасово не використовуються (консервація, реконструкція тощо)

первісна (переоцінена) вартість повністю амортизованих основних засобів

основні засоби орендованих єдиних (цілісних) майнових комплексів

вартість основних засобів, призначених для продажу

залишкова вартість основних засобів, утрачених унаслідок надзвичайних подій

3 рядка 260 графа 8 вартість основних засобів, придбаних за рахунок цільового фінансування

3 рядка 260 графа 5 вартість основних засобів, що взяті в операційну оренду

Вартість основних засобів, що взяті в операційну оренду

3 рядка 260 графа 15 знос основних засобів, щодо яких існують обмеження права власності

3 рядка 105 графа 14 вартість інвестиційної нерухомості, оціненої за справедливою вартістю

| | |
|--------|--------|
| (261) | - |
| (262) | 443750 |
| (263) | - |
| (264) | 190572 |
| (2641) | - |
| (265) | - |
| (2651) | - |
| (266) | - |
| (267) | - |
| (268) | - |
| (269) | - |

III. Капітальні інвестиції

| Найменування показника | Код рядка | За рік | На кінець року |
|---|------------|--------------|----------------|
| | | | |
| Капітальне будівництво | 280 | 12015 | 717 |
| Придбання (виготовлення) основних засобів | 290 | 24079 | 5007 |
| Придбання (виготовлення) інших необоротних матеріальних активів | 300 | - | - |
| Придбання (створення) нематеріальних активів | 310 | - | - |
| Придбання (вирощування) довгострокових біологічних активів | 320 | - | - |
| Інші | 330 | - | - |
| Разом | 340 | 36094 | 5724 |

3 рядка 340 графа 3 капітальні інвестиції в інвестиційну нерухомість
 фінансові витрати, включені до капітальних інвестицій

- (341)
 - (342)

IV. Фінансові інвестиції

| Найменування показника | Код рядка | За рік | На кінець року | |
|--|------------|--------------|----------------|----------|
| | | | довгострокові | поточні |
| 1 | 2 | 3 | 4 | 5 |
| А. Фінансові інвестиції за методом участі в капіталі в: | | | | |
| асоційовані підприємства | 350 | 40092 | 454647 | - |
| дочірні підприємства | 360 | 1079 | 106468 | - |
| спільну діяльність | 370 | - | - | - |
| Б. Інші фінансові інвестиції в: | | | | |
| частки і паї у статутному капіталі інших підприємств | 380 | - | - | - |
| акції | 390 | - | - | - |
| облігації | 400 | - | - | - |
| інші | 410 | - | - | - |
| Разом (розд.А + розд.Б) | 420 | 41171 | 561115 | - |

3 рядка 1035 гр. 4 Балансу (Звіту про фінансовий стан) Інші довгострокові фінансові інвестиції відображені:

| | | |
|---|-------|---|
| за собівартістю | (421) | - |
| за справедливою вартістю | (422) | - |
| за амортизованою собівартістю | (423) | - |
| Поточні фінансові інвестиції відображені: | | |
| за собівартістю | (424) | - |
| за справедливою вартістю | (425) | - |
| за амортизованою собівартістю | (426) | - |

3 рядка 1160 гр. 4 Балансу (Звіту про фінансовий стан)

У. Доходи і витрати

| Найменування показника | Код рядка | Доходи | Витрати |
|---|-----------|--------|---------|
| 1 | 2 | 3 | 4 |
| А. Інші операційні доходи і витрати | | | |
| Операційна оренда активів | 440 | 1421 | - |
| Операційна курсова різниця | 450 | 10940 | 4185 |
| Реалізація інших оборотних активів | 460 | 1667 | - |
| Штрафи, пені, неустойки | 470 | 19 | 496 |
| Утримання об'єктів житлово-комунального і соціально-культурного призначення | 480 | - | - |
| Інші операційні доходи і витрати | 490 | 104781 | 57387 |
| у тому числі: відрахування до резерву сумнівних боргів | 491 | X | - |
| непродуктивні витрати і втрати | 492 | X | 6349 |
| Б. Доходи і витрати від участі в капіталі за інвестиціями в: | | | |
| асоційовані підприємства | 500 | 42493 | - |
| дочірні підприємства | 510 | 1432 | 353 |
| спільну діяльність | 520 | - | - |
| В. Інші фінансові доходи і витрати | | | |
| Дивіденди | 530 | - | x |
| Проценти | 540 | x | 4920 |
| Фінансова оренда активів | 550 | - | 39373 |
| Інші фінансові доходи і витрати | 560 | - | - |
| Г. Інші доходи і витрати | | | |
| Реалізація фінансових інвестицій | 570 | - | - |
| Доходи від об'єднання підприємств | 580 | - | - |
| Результат оцінки корисності | 590 | - | - |
| Неопераційна курсова різниця | 600 | - | - |
| Безоплатно одержані активи | 610 | - | x |
| Списання необоротних активів | 620 | x | - |
| Інші доходи і витрати | 630 | - | 1091 |

Товарообмінні (бартерні) операції з продукцією (товарами, роботами, послугами)
 Частка доходу від реалізації продукції (товарів, робіт, послуг) за товарообмінними
 (бартерними) контрактами з пов'язаними сторонами

З рядків 540-560 графа 4 фінансові витрати, уключені до собівартості активів

| | | |
|-------|---|---------|
| (631) | - | _____ |
| (632) | - | _____ % |
| (633) | - | _____ |

VI. Грошові кошти

| Найменування показника | Код рядка | На кінець року | |
|--|------------|----------------|---|
| | | 2 | 3 |
| Готівка | 640 | - | - |
| Поточний рахунок у банку | 650 | 115257 | - |
| Інші рахунки в банку (акредитиви, чекові книжки) | 660 | - | - |
| Грошові кошти в дорозі | 670 | - | - |
| Еквіваленти грошових коштів | 680 | - | - |
| Разом | 690 | 115257 | |

3 рядка 1090 гр. 4 Балансу (Звіту про фінансовий стан) Грошові кошти, використання яких обмежено (691) -

VII. Забезпечення і резерви

| Види забезпечень і резервів | Код рядка | Залишок на початок року | Збільшення за звіт. рік | | Використано у звітному році | Сторновано невикористану суму у звітному році | Сума очікуваного відшкодування витрат іншою стороною, що врахована при оцінці забезпечення | Залишок на кінець року |
|---|------------|-------------------------|-------------------------|------------------------|-----------------------------|---|--|------------------------|
| | | | нараховано (створено) | додаткові відрахування | | | | |
| I | 2 | 3 | 4 | 5 | 6 | 7 | 8 | 9 |
| Забезпечення на виплату відпусток працівникам | 710 | 6935 | 6283 | - | 7593 | - | - | 5625 |
| Забезпечення наступних витрат на додаткове пенсійне забезпечення | 720 | - | - | - | - | - | - | - |
| Забезпечення наступних витрат на виконання гарантійних зобов'язань | 730 | 6598 | 1091 | - | - | 2408 | - | 5281 |
| Забезпечення наступних витрат на реструктуризацію | 740 | - | - | - | - | - | - | - |
| Забезпечення наступних витрат на виконання зобов'язань щодо обтяжливих контрактів | 750 | - | - | - | - | - | - | - |
| Резерв забезпечення оплат контрагентам | 760 | 4108 | 316 | - | 2727 | - | - | 1697 |
| Резерв забезпечення виплат винагород | 770 | 4815 | 12623 | - | 17438 | - | - | - |
| Резерв сумнівних боргів | 775 | 17 | - | - | - | - | - | 17 |
| Разом | 780 | 22473 | 20313 | - | 27758 | 2408 | - | 12620 |

VIII. Запаси

| Найменування показника | Код рядка | Балансова вартість на кінець року | Переоцінка за рік | |
|--|------------|-----------------------------------|---|----------|
| | | | збільшення чистої вартості реалізації * | уцінка |
| 1 | 2 | 3 | 4 | 5 |
| Сировина і матеріали | 800 | 1481 | - | - |
| Купівельні напівфабрикати та комплектуючі вироби | 810 | - | - | - |
| Паливо | 820 | 2622 | - | - |
| Тара і тарні матеріали | 830 | 4 | - | - |
| Будівельні матеріали | 840 | 181 | - | - |
| Запасні частини | 850 | 883 | - | - |
| Матеріали сільськогосподарського призначення | 860 | 49439 | - | - |
| Поточні біологічні активи | 870 | 33950 | - | - |
| Малювальні та швидкозношувані предмети | 880 | 303 | - | - |
| Незавершене виробництво | 890 | 67553 | - | - |
| Готова продукція | 900 | 223093 | - | - |
| Товари | 910 | 92 | - | - |
| Разом | 920 | 379601 | - | - |

З рядка 920 графа 3 Балансова вартість запасів:

відображених за чистою вартістю реалізації
 переданих у переробку (921)
 оформлених в заставу (922)
 переданих на комісію (923)
 (924)

Активи на відповідальному зберіганні (позабалансовий рахунок 02)

З рядка 1200 графа 4 Балансу (Звіту про фінансовий стан) запаси, призначені для продажу (925)
 (926)

* визначається за п. 28 Національного положення (стандарту) бухгалтерського обліку 9 "Запаси".

IX. Дебіторська заборгованість

| Найменування показника | Код рядка | Всього на кінець року | у т.ч. за строками непогашення | | | |
|---|-----------|-----------------------|--------------------------------|----------------------|----------------------|------|
| | | | до 12 місяців | від 12 до 18 місяців | від 18 до 36 місяців | |
| 1 | 2 | 3 | 4 | 5 | 6 | |
| Дебіторська заборгованість за товари, роботи, послуги | 940 | 35664 | 35664 | - | - | |
| Інша поточна дебіторська заборгованість | 950 | 23177 | 14047 | - | - | 9130 |

Списано у звітному році безнадійної дебіторської заборгованості із рядків 940 і 950 графа 3 заборгованість з пов'язаними сторонами

(951) -
(952) -

X. Нестачі і втрати від псування цінностей

| Найменування показника | Код рядка | Сума |
|---|-----------|------|
| 1 | 2 | 3 |
| Виявлено (списано) за рік нестачі і втрат | 960 | - |
| Визнано заборгованістю винних осіб у звітному році | 970 | - |
| Сума нестачі і втрат, остаточне рішення щодо винуватців, за якими на кінець року не прийнято (позабалансовий рахунок 072) | 980 | - |

XI. Будівельні контракти

| Найменування показника | Код рядка | Сума |
|--|-----------|------|
| 1 | 2 | 3 |
| Дохід за будівельними контрактами за звітний рік | 1110 | - |
| Заборгованість на кінець звітного року: | | |
| валова замовників | 1120 | - |
| валова замовникам | 1130 | - |
| з авансів отриманих | 1140 | - |
| Сума затриманих коштів на кінець року | 1150 | - |
| Вартість виконаних субпідрядниками робіт за незавершеними будівельними контрактами | 1160 | - |

ХІІ. Податок на прибуток

| Найменування показника | Код рядка | Сума |
|--|--------------|------|
| 1 | 2 | 3 |
| Поточний податок на прибуток | 1210 | - |
| Відстрочені податкові активи: на початок звітного року | 1220 | - |
| на кінець звітного року | 1225 | - |
| Відстрочені податкові зобов'язання: на початок звітного року | 1230 | - |
| на кінець звітного року | 1235 | - |
| Включено до Звіту про фінансові результати - усього | 1240 | - |
| у тому числі: | | |
| поточний податок на прибуток | 1241 | - |
| зменшення (збільшення) відстрочених податкових активів | 1242 | - |
| збільшення (зменшення) відстрочених податкових зобов'язань | 1243 | - |
| Відображено у складі власного капіталу - усього | 1250 | - |
| у тому числі: | | |
| поточний податок на прибуток | 1251 | - |
| зменшення (збільшення) відстрочених податкових активів | 1252 | - |
| збільшення (зменшення) відстрочених податкових зобов'язань | 1253 | - |

ХІІІ. Використання амортизаційних відрахувань

| Найменування показника | Код рядка | Сума |
|---|--------------|-------|
| 1 | 2 | 3 |
| Нараховано за звітний рік | 1300 | 66121 |
| Використано за рік - усього | 1310 | 66121 |
| в тому числі на: | | |
| будівництво об'єктів | 1311 | 12015 |
| придбання (виготовлення) та поліпшення основних засобів | 1312 | 37670 |
| з них машини та обладнання | 1313 | 11968 |
| придбання (створення) нематеріальних активів | 1314 | 16436 |
| погашення отриманих на капітальні інвестиції позик | 1315 | - |
| | 1316 | - |
| | 1317 | - |

XIV. Біологічні активи

| Групи біологічних активів | Код рядка | Обліковуються за первісною вартістю | | | | | | | | | | Обліковуються за справедливою вартістю | | | | |
|--|-----------|-------------------------------------|------------------------|-----------------|-------------------|-------------|-------------------------------|---------------------------------|-----------------------------------|------------------------|-------------|--|-----------------|-----------------------|---------------|------------------------|
| | | залишок на початок року | | надійшло за рік | вибуло за рік | | нараховано амортизації за рік | втрати від зменшення корисності | вигоди від відновлення корисності | залишок на кінець року | | залишок на початок року | надійшло за рік | зміни вартості за рік | вибуло за рік | залишок на кінець року |
| | | первісна вартість | накопичена амортизація | | первісна вартість | амортизація | | | | первісна вартість | амортизація | | | | | |
| 1 | 2 | 3 | 4 | 5 | 6 | 7 | 8 | 9 | 10 | 11 | 12 | 13 | 14 | 15 | 16 | 17 |
| Довгострокові біологічні активи – усього | | | | | | | | | | | | | | | | |
| в тому числі: | | | | | | | | | | | | | | | | |
| робоча худоба | 1410 | - | - | - | - | - | - | - | - | - | - | - | - | - | - | - |
| продуктивна худоба | 1411 | - | - | - | - | - | - | - | - | - | - | - | - | - | - | - |
| багаторічні насадження | 1412 | - | - | - | - | - | - | - | - | - | - | - | - | - | - | - |
| | 1413 | - | - | - | - | - | - | - | - | - | - | - | - | - | - | - |
| | 1414 | - | - | - | - | - | - | - | - | - | - | - | - | - | - | - |
| інші довгострокові біологічні активи | 1415 | - | - | - | - | - | - | - | - | - | - | - | - | - | - | - |
| Поточні біологічні активи – усього | | | | | | | | | | | | | | | | |
| в тому числі: | | | | | | | | | | | | | | | | |
| тварини на вирощуванні та відгодівлі | 1420 | - | x | - | - | x | x | - | - | - | x | 111308 | 345361 | 46121 | 468840 | 33950 |
| біологічні активи в стані біологічних перетворень (крім тварин на вирощуванні та відгодівлі) | 1421 | - | x | - | - | x | x | - | - | - | x | - | - | - | - | - |
| | 1422 | - | x | - | - | x | x | - | - | - | x | 111308 | 345361 | 46121 | 468840 | 33950 |
| | 1423 | - | x | - | - | x | x | - | - | - | x | - | - | - | - | - |
| інші поточні біологічні активи | 1424 | - | x | - | - | x | x | - | - | - | x | - | - | - | - | - |
| Разом | 1430 | - | - | - | - | - | - | - | - | - | - | 111308 | 345361 | 46121 | 468840 | 33950 |

3 рядка 1430 графа 5 і графа 14 вартість біологічних активів, придбаних за рахунок цільового фінансування (1431)

3 рядка 1430 графа 6 і графа 16 залишкова вартість довгострокових біологічних активів, первісна вартість (1432)

поточних біологічних активів і справедлива вартість біологічних активів,


утрачених унаслідок надзвичайних подій

3 рядка 1430 графа 11 і графа 17 балансова вартість біологічних активів, щодо яких існують передбачені (1433)

законодавством обмеження права власності

XV. Фінансові результати від первісного визнання та реалізації сільськогосподарської продукції та додаткових біологічних активів

| Найменування показника | Код рядка | Вартість первісного визнання | Витрати, пов'язані з біологічними перетвореннями | Результат від первісного визнання | | Уцінка | Вручка від реалізації | Собівартість реалізації | Фінансовий результат (прибуток +, збиток -) від реалізації | |
|--|-----------|------------------------------|--|-----------------------------------|------------|----------|-----------------------|-------------------------|--|-----------------------------------|
| | | | | дохід | витрати | | | | реалізації | первісного визнання та реалізації |
| I | 2 | 3 | 4 | 5 | 6 | 7 | 8 | 9 | 10 | 11 |
| Продукція та додаткові біологічні активи рослинництва - усього | 1500 | 474 869 | (465 853) | 44 540 | (35 524) | - | 593 449 | (473 669) | 119 780 | 128 796 |
| у тому числі: | | | | | | | | | | |
| зернові і зернобобові з них: | 1510 | 290 691 | (254 917) | 36 892 | (1 118) | - | 400 080 | (310 212) | 89 868 | 125 642 |
| пшениця | 1511 | 29 670 | (30 788) | - | (1 118) | - | 71 087 | (42 239) | 28 848 | 27 730 |
| соя | 1512 | 16 960 | (16 894) | 66 | (-) | - | 31 743 | (21 207) | 10 536 | 10 602 |
| сояшник | 1513 | 107 092 | (141 492) | - | (34 400) | - | 118 547 | (96 189) | 22 358 | -12 042 |
| рішак | 1514 | 75 268 | (67 620) | 7 648 | (-) | - | 70 508 | (63 181) | 7 327 | 14 975 |
| цукрові буряки (фабричні) | 1515 | - | (-) | - | (-) | - | - | (-) | - | - |
| картопля | 1516 | - | (-) | - | (-) | - | - | (-) | - | - |
| плоди (зерняткові, кісточкові) | 1517 | - | (-) | - | (-) | - | - | (-) | - | - |
| інша продукція рослинництва | 1518 | 1 818 | (1 824) | - | (6) | - | 4 314 | (4 087) | 227 | 221 |
| додаткові біологічні активи рослинництва | 1519 | - | (-) | - | (-) | - | - | (-) | - | - |
| Продукція та додаткові біологічні активи тваринництва - усього | 1520 | - | (-) | - | (-) | - | - | (-) | - | - |
| у тому числі: | | | | | | | | | | |
| приріст живої маси – усього з нього: | 1530 | - | (-) | - | (-) | - | - | (-) | - | - |
| великої рогатої худоби | 1531 | - | (-) | - | (-) | - | - | (-) | - | - |
| свиней | 1532 | - | (-) | - | (-) | - | - | (-) | - | - |
| молоко | 1533 | - | (-) | - | (-) | - | - | (-) | - | - |
| вовна | 1534 | - | (-) | - | (-) | - | - | (-) | - | - |
| яйця | 1535 | - | (-) | - | (-) | - | - | (-) | - | - |
| інша продукція тваринництва | 1536 | - | (-) | - | (-) | - | - | (-) | - | - |
| додаткові біологічні активи тваринництва | 1537 | - | (-) | - | (-) | - | - | (-) | - | - |
| продукція рибиництва | 1538 | - | (-) | - | (-) | - | - | (-) | - | - |
| 1539 | - | - | (-) | - | (-) | - | - | (-) | - | - |
| Сільськогосподарська продукція та додаткові біологічні активи - разом | 1540 | 474 869 | (465 853) | 44 540 | (35 524) | - | 593 449 | (473 669) | 119 780 | 128 796 |



Керівник _____ **Чижик Сергій Вячеславович**
Головний бухгалтер _____ **Єременко Людмила Михайлівна**
Єременко Людмила Михайлівна